



CONGRESO

ESTADO DE MÉXICO



INESLE

INSTITUTO
DE ESTUDIOS
LEGISLATIVOS

109. Tultepec





Tultepec

Datos socioeconómicos 2020

Censo de población y vivienda INEGI, 2020

Porcentaje de la población
total del Estado:

0.93%

(peso estatal)

Posición respecto al número de
habitantes:

29/125

(lugar estatal)

Población

157,645

personas

Hombres

77,132

48.9%

Mujeres

80,513

51.1%

Pirámide poblacional

85 años o más

80 - 84 años

75 - 79 años

70 - 74 años

65 - 69 años

60 - 64 años

55 - 59 años

50 - 54 años

45 - 49 años

40 - 44 años

35 - 39 años

30 - 34 años

25 - 29 años

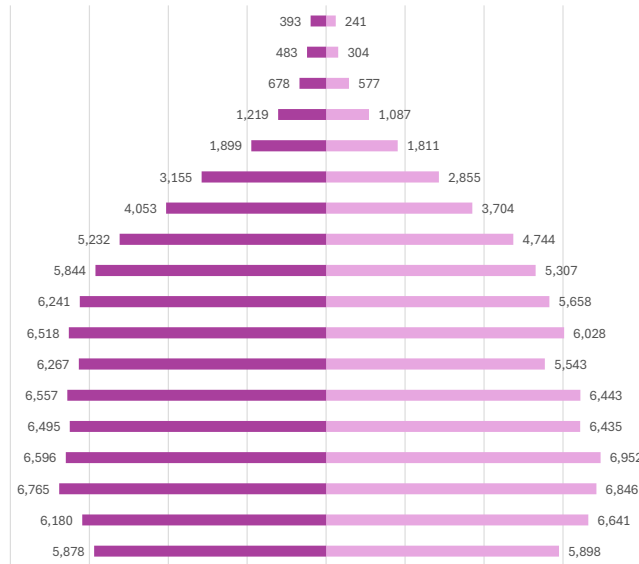
20 - 24 años

15 - 19 años

10 - 14 años

5 - 9 años

0 - 4 años



■ Mujeres ■ Hombres



CONGRESO
ESTADO DE MÉXICO

INESLE

INSTITUTO
DE ESTUDIOS
LEGISLATIVOS

Tultepec

Capítulo 9000 Deuda Pública	\$15,700
Capítulo 8000 Participaciones y aportaciones	\$-
Capítulo 7000 Inversiones financieras	\$-
Capítulo 6000 Inversión Pública	\$296,417
Capítulo 5000 Bienes Muebles	\$38,268
Capítulo 4000 Transferencias y asignaciones	\$134,430
Capítulo 3000 Servicios generales	\$155,557
Capítulo 2000 Materiales y suministros	\$49,752
Capítulo 1000 Servicios personales	\$209,878

23.32%

Del total de egresos de la cuenta pública

Capítulo 1000
Servicios personales



Capítulo 9000 Deuda Pública	\$
Capítulo 8000 Participaciones y aportaciones	\$
Capítulo 7000 Inversiones financieras	\$
Capítulo 6000 Inversión Pública	
Capítulo 5000 Bienes Muebles	\$
Capítulo 4000 Transferencias y asignaciones	\$
Capítulo 3000 Servicios generales	\$
Capítulo 2000 Materiales y suministros	\$
Capítulo 1000 Servicios personales	










SD

Del total de egresos de la cuenta pública







Capítulo 1000
Servicios personales







Servicios básicos de vivienda

	Viviendas que no disponen de internet	33.51%
	Viviendas que no disponen de teléfono fijo	4.02%
	Viviendas que no disponen computadora	50.37%
	Viviendas que no disponen de agua	0.14%
	Viviendas que no disponen de drenaje ni sanitario	0.58%
	Viviendas que no disponen de electricidad	0.03%
	Viviendas que no disponen de lavadora	17.10%
	Viviendas que no disponen de refrigerador	7.88%
	Viviendas con piso de tierra	1.29%

Composición Social

	Población originaria	34.69%
	Población hablante de lengua indígena	0.91%
	Población económicamente activa	51.87%
	Población con alguna limitación o discapacidad	11.24%
	Población afiliada con alguna institución de salud	68.42%
	Hogares con jefa de familia	27.42%

Rezago educativo

	Años promedio de escolaridad	10.71
	Población analfabeta	1.82%
	Población de entre 6 y 11 años que no asiste a la escuela	0.51%
	Población con educación básica incompleta	5.09%

Índice de Desarrollo Humano (IDH)

(Grado de progreso del municipio en factores sanitarios, educativos y económicos)



0.778



Subíndice de Educación (SE)

(Calidad de vida a través de la educación)

0.717

ALTO

Subíndice de Ingreso (SI)

(Obtención de recursos para gozar de una vida digna mediante el ingreso bruto Per cápita)



0.753

ALTO



Ingreso Corriente Total Per Cápita

3,631 (Promedio de ingreso que recibe una persona para subsistir)



Subíndice de Salud (SS)

(Esperanza de vida al nacer)



0.871

MUY ALTO



Índice de Rezago Social

-1.28 (Medida que agrega variables de educación, salud y vivienda en el hogar)



Grado de Rezago Social

Muy bajo



LA VIDA Y LA INTEGRIDAD



Feminicidio
0.00



Homicidio doloso
17.33



Homicidio culposo
4.78



Lesiones dolosas
254.55

EL PATRIMONIO



Robo de vehículo
337.01



Robo a casa habitación
39.44



Robo de negocio
145.20



Robo a transeúnte total
210.93



Robo en transporte público
20.32



Robo con violencia
566.46



Extorsión
23.30



Incidencia delictiva

Datos del Sistema Estatal de Seguridad Pública, enero-octubre 2024
(casos por cada 100 mil habitantes)

La familia



Violencia familiar

167.91

La libertad personal



Secuestro

0.60

La sociedad



Trata de personas

0.00

La libertad y la seguridad social



Violación

20.32

Otros



Narcoamenudeo

8.37



La vida y la integridad

Años	2020	2021	2022	2023	2024
Feminicidios	0.00	1.20	1.19	2.36	0.00
Homicidios dolosos	17.40	24.55	23.68	23.47	17.33
Lesiones culposas	3.11	4.30	5.46	7.82	4.78
Lesiones dolosas	239.84	307.44	304.80	327.37	254.55



Presidencia



**Ramon Sergio Luna
Cortés**

**Partido
político**

morena

Sindicatura

Liliana Lisette Olivares Contreras
morena

Regidurías

Abraham Aldair Rojas Agabo	morena
Paola Maribel Martínez Figueroa	morena
María Fernanda López Sánchez	morena
Marisol Ortiz Arenas	morena
Félix Reyes Rodríguez	morena
Leidy Noguerón Fragosó	PAN-PRI-PRD-NAEM
Joel Vázquez Torres	PAN-PRI-PRD-NAEM
Joan Manuel Vera Bravo	MC
Jimena Rángel Cedillo	PT



Diputaciones locales

Distrito Local	Cabecera Local	Diputación	Grupo parlamentario
19	Santa María Sultepec	Itzel Daniela Ballesteros Lule	morena

Diputaciones federales

Dtto. Federal	Cabecera Federal	Diputación	Grupo parlamentario
2	Santa María Tultepec	Dionicia Vázquez García	morena